

# Etengo-Freelancer-Index (EFX)

Ein Index zur Bedeutung von IT-Freelancern für deutsche Unternehmen von Bitkom Research im Auftrag von Etengo  
Berlin, 25. Februar 2016

**bitkom**  
research

**etengo**  
SMART FREELANCING



# Inhalt

<b>1</b>	<b>Hintergrund der Studie und Zentrale Ergebnisse</b>	<b>03</b>
<b>2</b>	<b>Bedeutung von IT-Freelancern und anteiliges Projektvolumen</b>	<b>06</b>
<b>3</b>	<b>Etengo-Freelancer-Index (EFX)</b>	<b>13</b>
<b>4</b>	<b>Untersuchungsdesign und Beschreibung der Stichprobe</b>	<b>16</b>

# 1

## Hintergrund der Studie und Zentrale Ergebnisse

# Hintergrund und Zielsetzung der Studie

## Etengo-Freelancer-Index (EFX)

Im Zuge der voranschreitenden Digitalisierung der Wirtschaft sind gut ausgebildete IT-Fachkräfte gefragter denn je – auch als Freelancer. Die Bedeutung und der Einsatz freiberuflicher IT-Spezialisten wurden zwar in mehreren Einzelstudien untersucht. Eine Langzeitanalyse ist bisher jedoch ausgeblieben, so dass noch kein verlässlicher Gradmesser zur Entwicklung der Nachfrage nach IT-Freelancern in Deutschland vorliegt.

Mit der Studie »Etengo-Freelancer-Index (EFX)« wird diese Lücke nun geschlossen. Dazu werden halbjährlich repräsentative Unternehmensbefragungen durchgeführt, deren Zielgruppe IT-Vorstände, CIOs oder IT-Ableitungsleiter von Unternehmen ab 500 Mitarbeitern in Deutschland sind. Gegenstand der Befragungen sind die aktuelle und künftige Bedeutung von IT-Freelancern sowie spezifische, anlass- oder themenbezogene Sonderfragen.

Mit dem vorliegenden Bericht werden die Ergebnisse der ersten Erhebung vorgestellt. Diese zeigen eindrucksvoll, wie wichtig IT-Freelancer für deutsche Unternehmen sind. Schon jetzt darf man auf die Folgemessungen gespannt sein, die zeigen werden, inwieweit sich dieser Trend fortsetzt.

# Zentrale Ergebnisse

## Etengo-Freelancer-Index (EFX)

### **IT-Freelancer: Unentbehrliche Arbeitskräfte für die Mehrheit der Unternehmen**

- IT-Freelancer haben für acht von zehn Unternehmen aktuell eine große Bedeutung (83 Prozent). Für nur 5 Prozent spielen freiberufliche IT-Spezialisten keine oder nur eine geringe Rolle. Tendenziell steigt die Bedeutung von IT-Freelancern mit der Unternehmensgröße.
- Jedes zweite Unternehmen erwartet, dass IT-Freelancer in den kommenden sechs Monaten für ihr Unternehmen wichtiger werden (50 Prozent). Fast genauso viele rechnen mit einer unveränderten Rolle.

### **IT-Freelancer ‚stemmen‘ ein Viertel der Projekte**

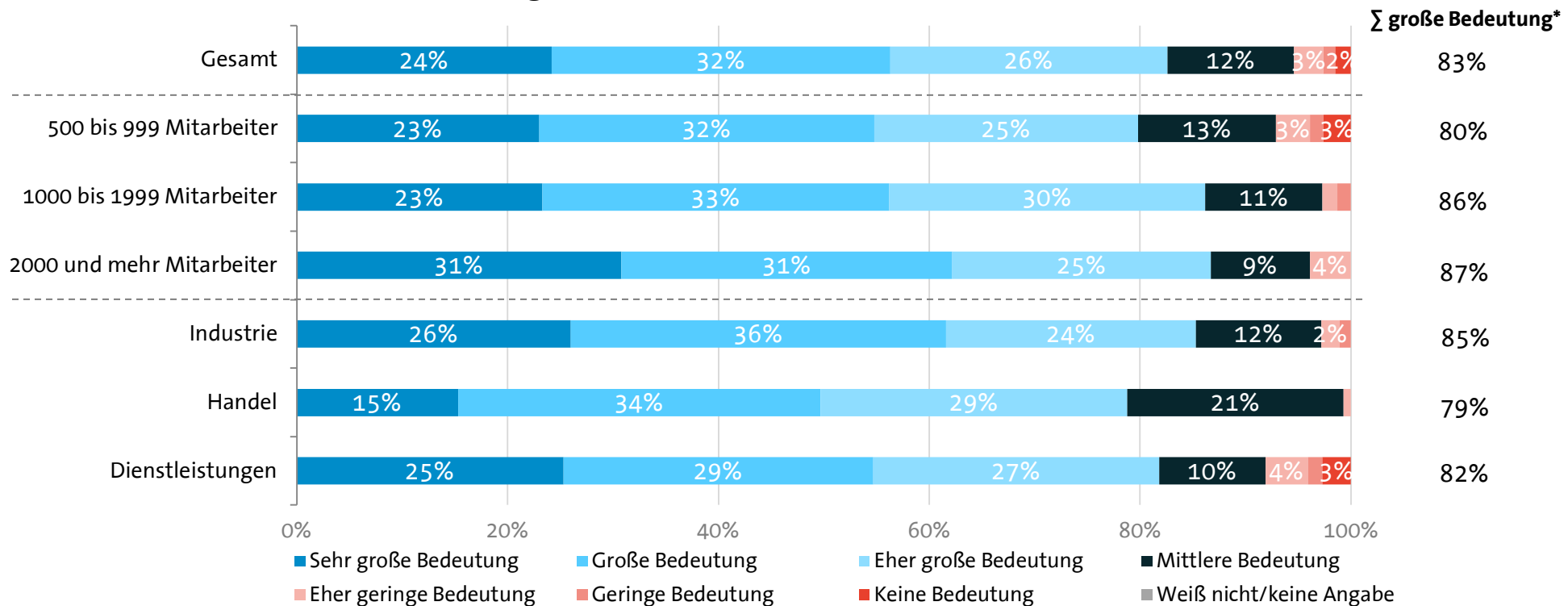
- Im Durchschnitt haben IT-Freelancer 23 Prozent des Projektvolumens (in Arbeitsstunden) der vergangenen sechs Monate geleistet. In Großkonzernen ab 2000 Mitarbeitern ist der Anteil mit 24,7 Prozent etwas höher.
- 44 Prozent der Befragten gehen von einem steigenden Arbeitsvolumen der IT-Freelancer in den kommenden sechs Monaten aus. Bei Industriebetrieben sind es sogar 51 Prozent. Gut jeder zweite Befragte rechnet mit einem gleichbleibenden Niveau (53 Prozent) und nur drei Prozent mit einem Rückgang. Insgesamt soll das anteilige von IT Freelancern geleistete Projektvolumen in den kommenden sechs Monaten auf durchschnittlich 26 Prozent ansteigen.

# 2

## Bedeutung von IT-Freelancern und anteiliges Projektvolumen

# Für acht von zehn Unternehmen haben IT-Freiberufler aktuell eine große Bedeutung.

Wie schätzen Sie die Bedeutung von IT-Freiberuflern für Ihr Unternehmen aktuell ein?

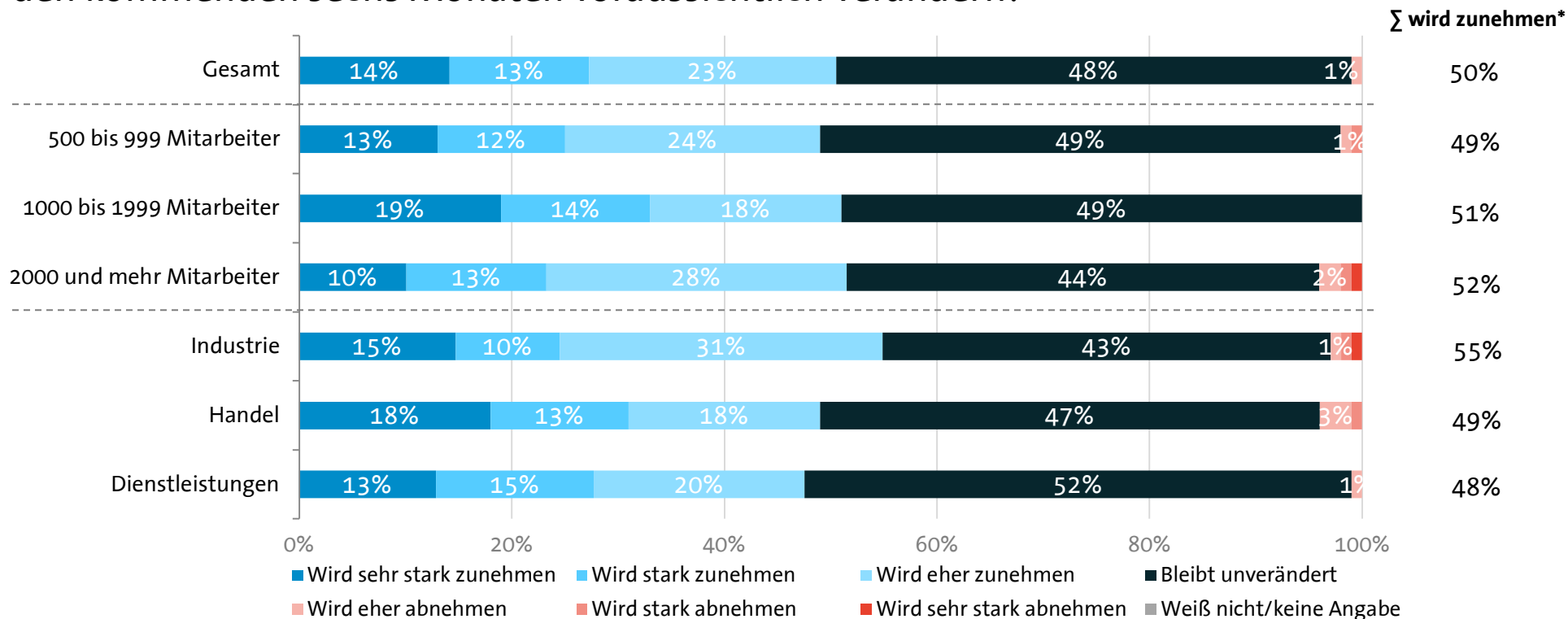


Basis: alle befragten IT-Vorstände, CIOs oder (Haupt-)Abteilungsleiter IT aus deutschen Unternehmen mit mind. 500 Mitarbeitern (n=304) |

\*kumulierter Wert für „sehr große/große/eher große Bedeutung“ | rundungsbedingt ergeben die Summen nicht zwingend 100

# Für jedes zweite Unternehmen werden Freelancer künftig wichtiger.

Wie wird sich die Bedeutung von IT-Freelancern bzw. IT-Freiberuflern für Ihr Unternehmen in den kommenden sechs Monaten voraussichtlich verändern?



Basis: alle befragten IT-Vorstände, CIOs oder (Haupt-)Abteilungsleiter IT aus deutschen Unternehmen mit mind. 500 Mitarbeitern (n=304) |

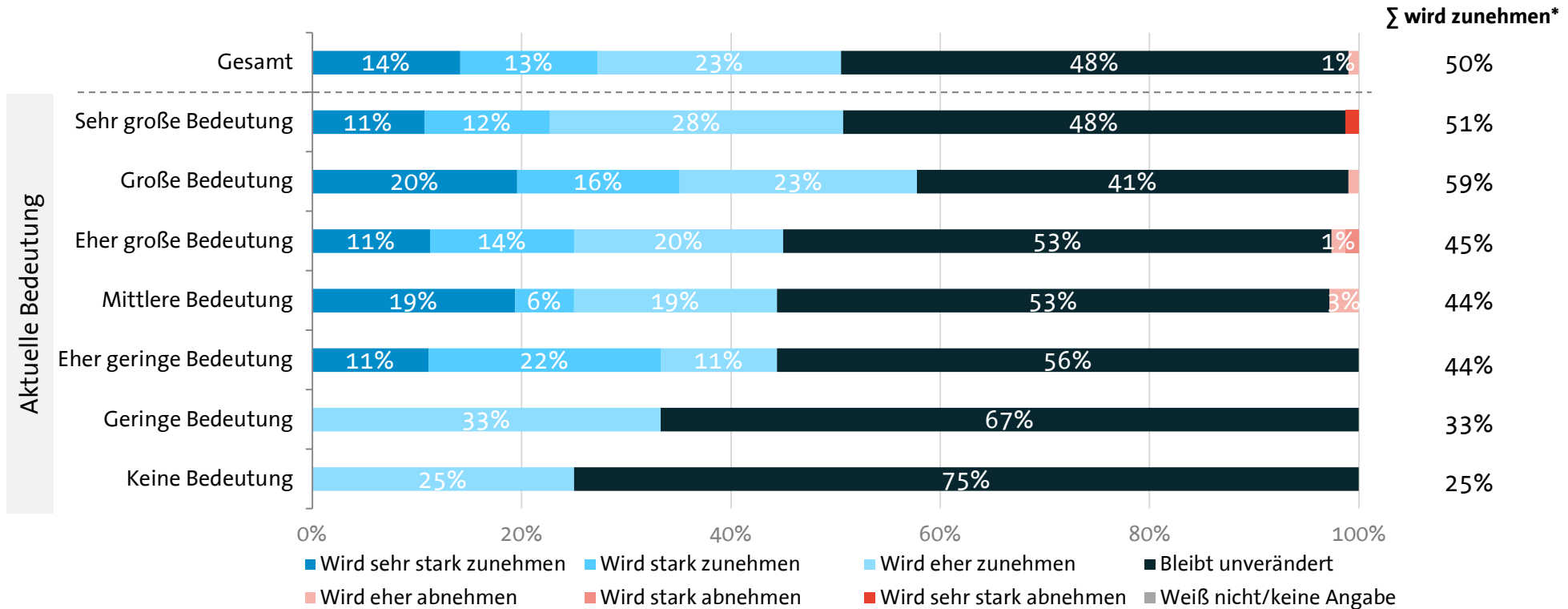
\*kumulierter Wert für „wird sehr stark/stark/eher zunehmen“ | rundungsbedingt ergeben die Summen nicht zwingend 100



# Aktuelle und künftige Bedeutung von IT-Freelancern

Wie schätzen Sie die Bedeutung von IT-Freiberuflern für Ihr Unternehmen aktuell ein?

Wie wird sich diese in den kommenden sechs Monaten voraussichtlich verändern?

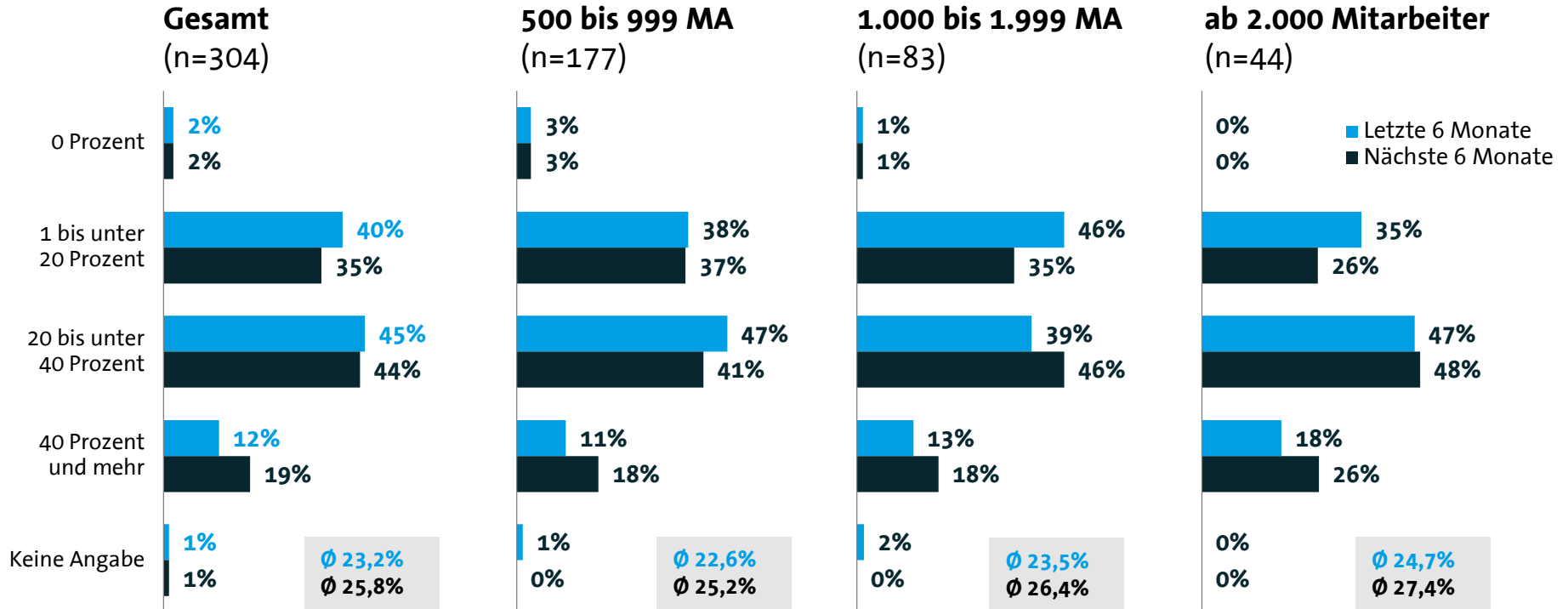


Basis: alle befragten IT-Vorstnde, CIOs oder (Haupt-)Abteilungsleiter IT aus deutschen Unternehmen mit mind. 500 Mitarbeitern (n=304) |

9 \*kumulierter Wert fr „wird sehr stark/stark/eher zunehmen“ | rundungsbedingt ergeben die Summen nicht zwingend 100

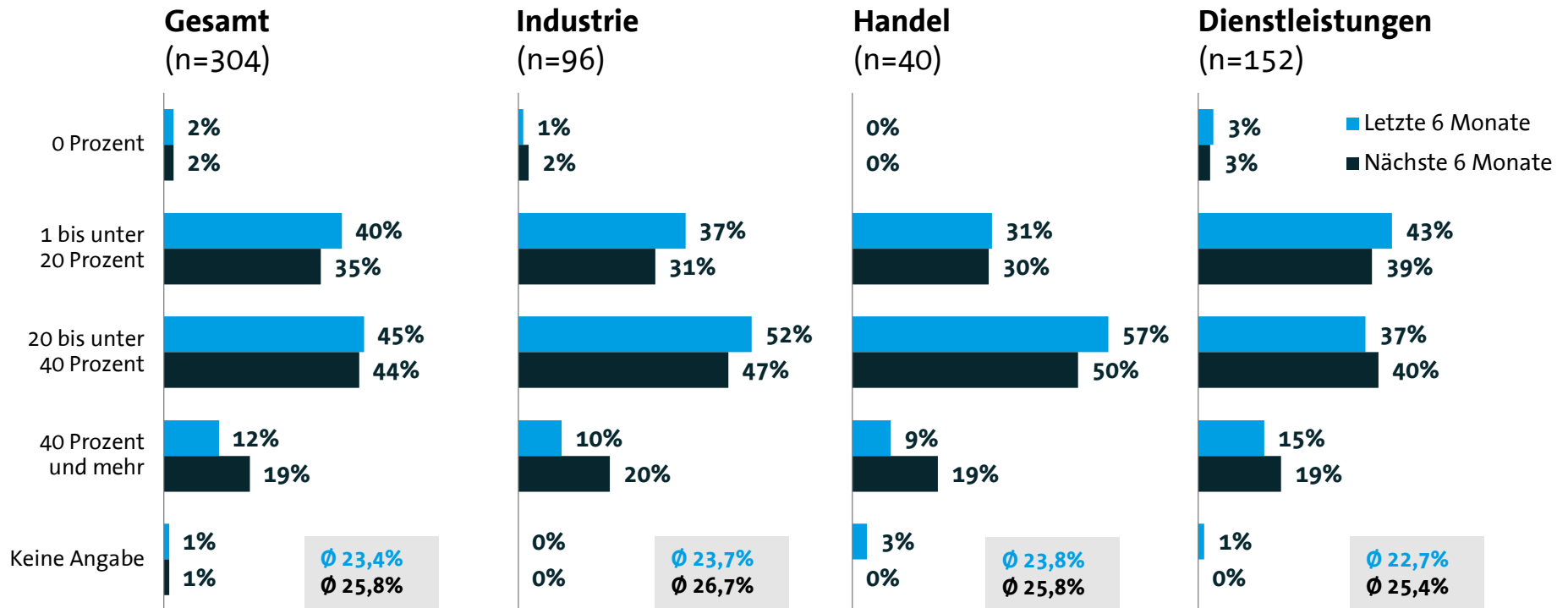
# Im Durchschnitt leisteten IT-Freelancer 23% des Arbeitsvolumens.

Wieviel Prozent des gesamten Projektvolumens in Arbeitsstunden wurden in den letzten 6 Monaten bzw. werden in den kommenden 6 Monaten von IT-Freelancern geleistet?



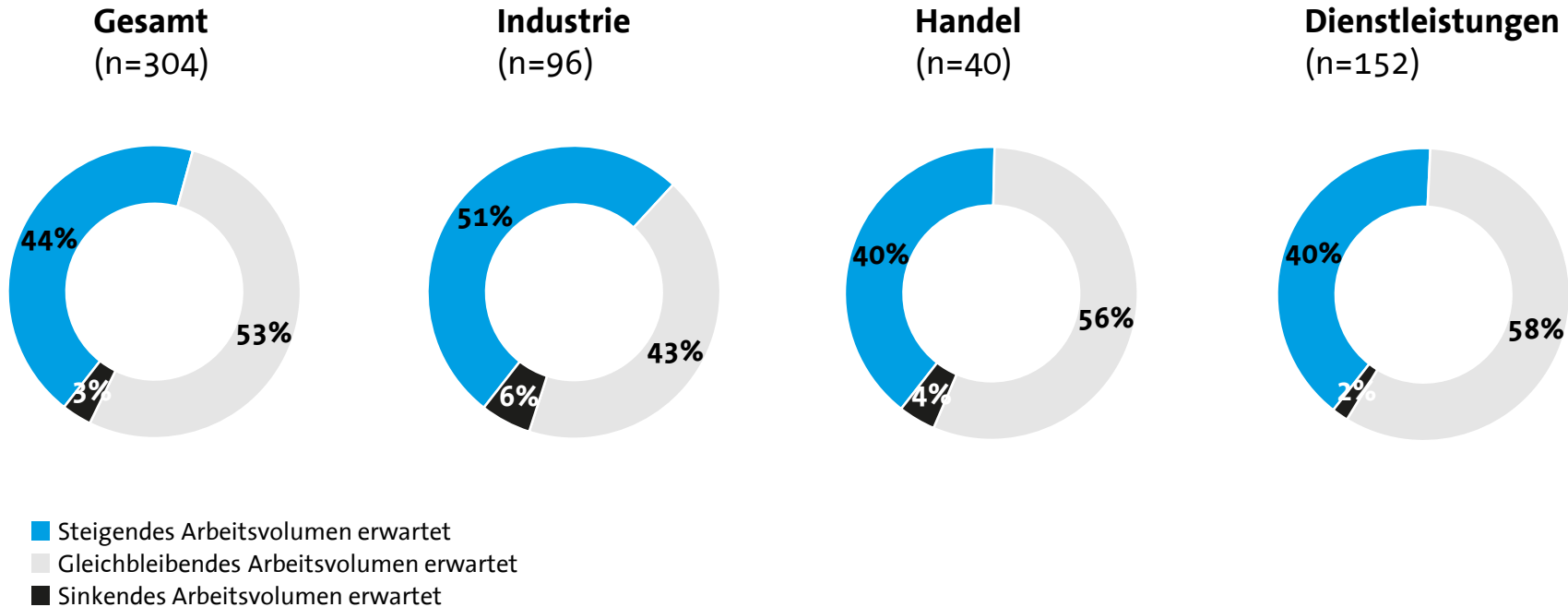
# Das Arbeitsvolumen soll durchschnittlich auf 26% steigen.

Wieviel Prozent des gesamten Projektvolumens in Arbeitsstunden wurden in den letzten 6 Monaten bzw. werden in den kommenden 6 Monaten von IT-Freelancern geleistet?



# 44% erwarten ein steigendes Projektvolumen von IT-Freelancern.

Erwartete Entwicklung des Projektvolumens von IT-Freelancern in den kommenden 6 Monaten in Arbeitsstunden



Basis: alle befragten IT-Vorstände, CIOs oder (Haupt-)Abteilungsleiter IT aus deutschen Unternehmen mit mind. 500 Mitarbeitern (n=304)

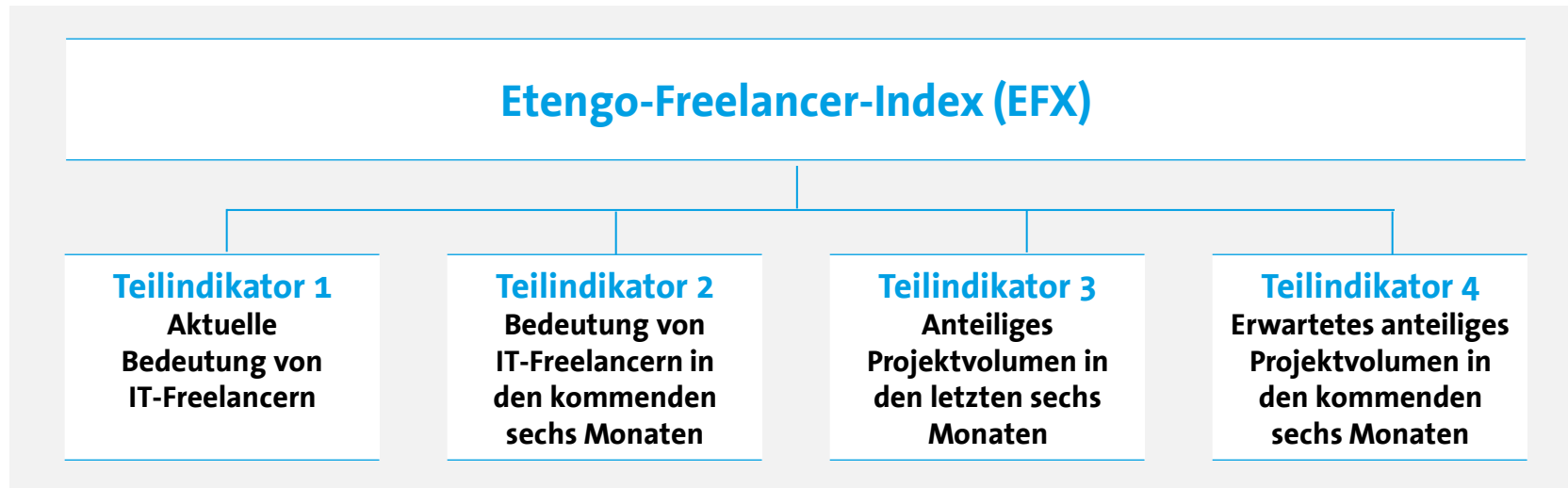
# 3

## Etengo-Freelancer-Index (EFX)

# Etengo-Freelancer-Index (EFX)

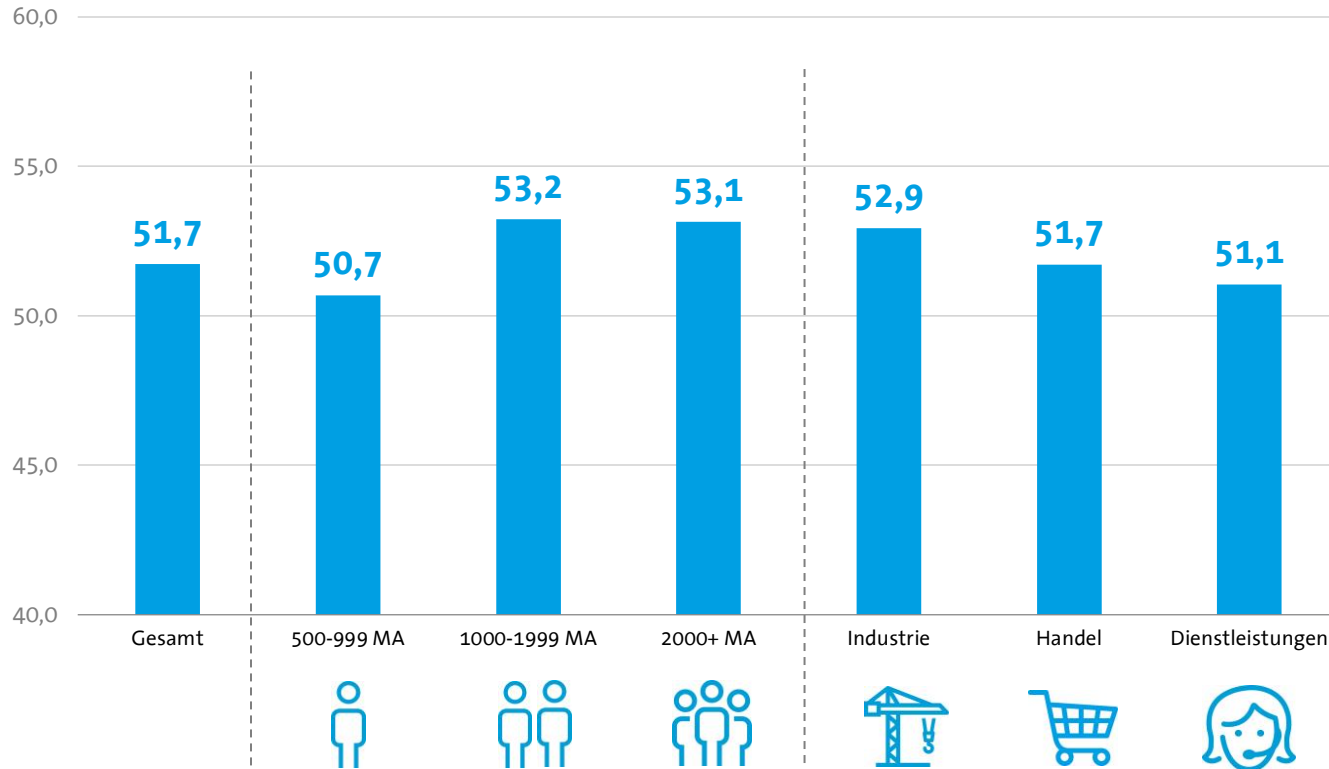
## Beschreibung der Vorgehensweise

- Der Etengo-Freelancer-Index wird aus den vier Teilindikatoren »aktuelle Bedeutung von IT-Freelancern«, »Bedeutung von IT-Freelancern in den kommenden sechs Monaten«, »anteiliges Projektvolumen in den letzten 6 Monate« und »erwartetes anteiliges Projektvolumen in den kommenden sechs Monaten« ermittelt. Die Teilindikatoren entsprechen jeweils einer Frage.



# Etengo-Freelancer-Index (EFX)

## Ergebnisse der Basiserhebung



- Indexberechnung auf Basis von vier Teilindikatoren
- Aktuelle Bedeutung und künftige Bedeutung fließen mit je 30% in die Indexberechnung ein.
- Anteiliges Projektvolumen in den letzten sechs Monaten sowie erwartetes anteiliges Projektvolumen von IT-Freelancern fließen mit jeweils 20% in die Indexberechnung ein.

Basis: alle befragten IT-Vorstände, CIOs oder (Haupt-)Abteilungsleiter IT aus deutschen Unternehmen mit mind. 500 Mitarbeitern (n=304)

# 4

## Untersuchungsdesign und Beschreibung der Stichprobe



# Untersuchungsdesign

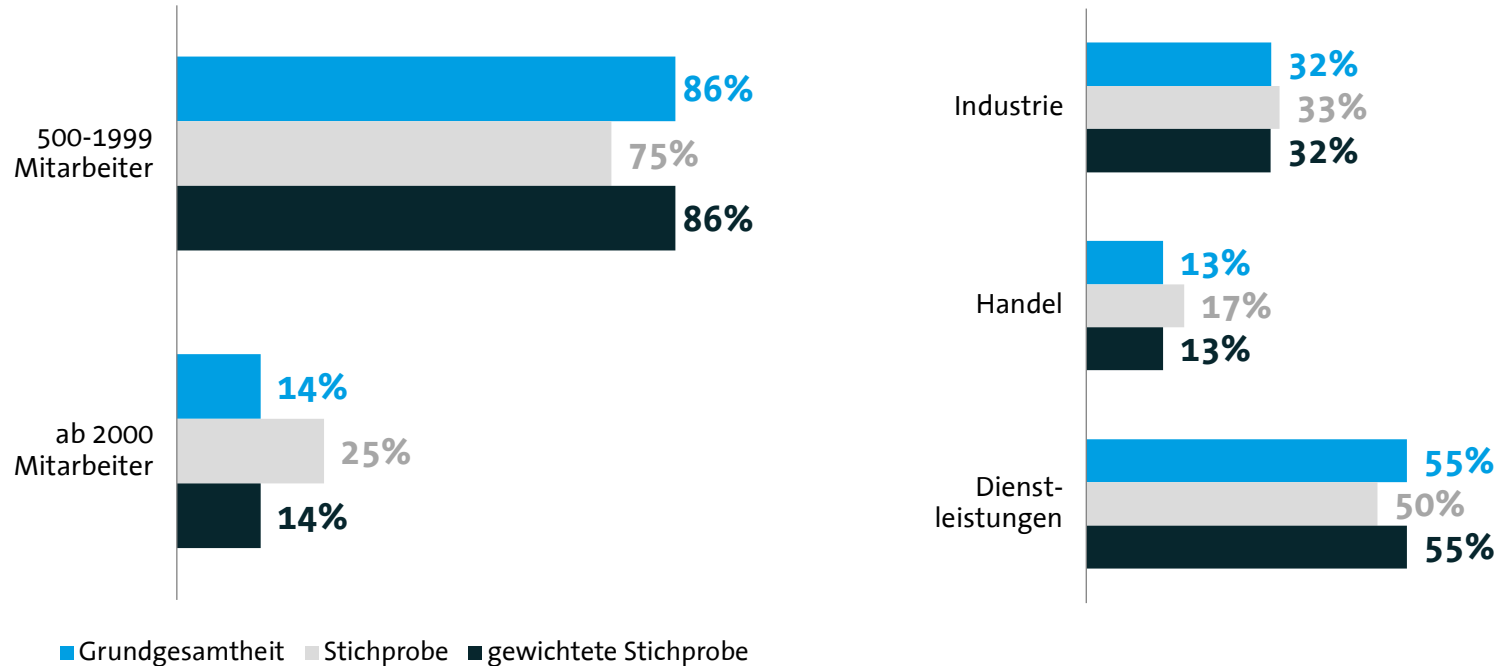
<b>Auftraggeber</b>	Etengo (Deutschland) AG
<b>Grundgesamtheit, Auswahlverfahren, Stichprobe</b>	<ul style="list-style-type: none"><li>▪ Unternehmen in Deutschland mit mindestens 500 Mitarbeitern*</li><li>▪ Geschichtete Zufallsstichprobe, n=304</li><li>▪ Zielgruppe: IT-Vorstände, CIOs oder (Haupt-)Abteilungsleiter IT</li></ul>
<b>Befragungszeitraum</b>	19. Januar bis 05. Februar 2016
<b>Methodik</b>	Computergestützte, mündliche, telefonische Befragung (CATI)
<b>Gewichtung</b>	Die Aussagen der Befragungsteilnehmer wurden gewichtet so dass die Ergebnisse ein nach Branchengruppen und Größenklassen repräsentatives Bild für alle Unternehmen in Deutschland mit 500 und mehr Mitarbeitern ergeben.**
<b>Statistische Fehlertoleranz</b>	+/- 5 Prozentpunkte
<b>Studiendesign und -umsetzung</b>	Bitkom Research GmbH

\*Wirtschaftszweige WZ 2008: Abschnitte B bis N und Q bis S, d.h. ohne Land- und Forstwirtschaft, Fischerei, Öffentliche Verwaltung, Verteidigung, Sozialversicherung, Erziehung und Unterricht).

\*\*Grundlage der Gewichtung sind Referenzdaten des Statistischen Unternehmensregisters nach Wirtschaftsgruppen und Größenklassen der sozialversicherungspflichtig Beschäftigten (Registerstand 31.05.2015)

# Beschreibung der Stichprobe I

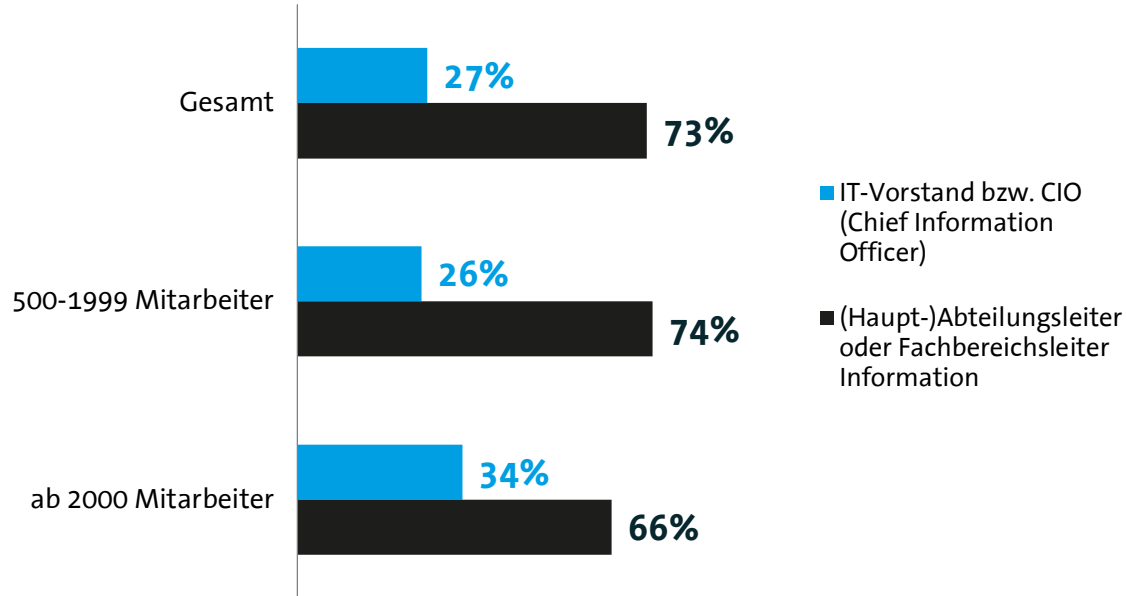
## Befragte Unternehmen nach Mitarbeiterzahl und Branchen



Hinweis: Die vorgestellten Ergebnisse in dieser Präsentation wurden gewichtet, so dass sich ein nach Branchen und Unternehmensgrößenklassen repräsentatives Bild für deutsche Unternehmen ab 500 Mitarbeitern ergibt; Basis: Alle befragten Unternehmen ab 500 Mitarbeitern (n=304); Quelle Grundgesamtheit: Statistisches Bundesamt

# Beschreibung der Stichprobe II

Welche Funktion bekleiden Sie innerhalb des Unternehmens?



Basis: alle befragten IT-Vorstände, CIOs oder (Haupt-)Abteilungsleiter IT aus deutschen Unternehmen mit mind. 500 Mitarbeitern (n=304)

Die Studie »Etengo-Freelancer-Index (EFX)« wurde von der Bitkom Research GmbH im Auftrag der Etengo (Deutschland) AG erstellt.

### **Etengo (Deutschland) AG**

Die Etengo (Deutschland) AG ist der spezialisierte Personaldienstleister, wenn es um die Rekrutierung von freiberuflichen IT-Experten für zeitlich begrenzte Projekteinsätze geht. Dabei ist Etengo der erste und einzige Anbieter, der eine komplett offengelegte Stundensatz-Kalkulation (Open-Book) zum Geschäftsmodell erhoben hat. Mehr als die Hälfte der deutschen DAX-Konzerne, zahlreiche Großunternehmen sowie bedeutende Mittelstandsgesellschaften zählen zu unseren Kunden. Tagtäglich bringen mehr als 700 Etengo-Freelancer ihr Know-how gewinnbringend in die anspruchsvollen IT-Projekte unserer Kunden ein. Mit rund 100 festangestellten Mitarbeitern und 73 Mio. EUR Umsatz (2015) zählt die Etengo (Deutschland) AG zu den zehn wichtigsten Personaldienstleistern in Deutschland.

### **Bitkom Research GmbH**

Bitkom Research bietet Marktforschung aus einer Hand – von der Beratung und Konzeption über die Durchführung von Feldstudien bis hin zur öffentlichkeitswirksamen Vermarktung der Ergebnisse. Wir liefern Daten und Analysen, die ITK-Anbieter und -Anwender in ihren Entscheidungen zur Geschäftsentwicklung sowie bei der Umsetzung von Marketing- und PR-Maßnahmen unterstützen. Die Bitkom Research GmbH ist ein Tochterunternehmen des Bitkom e.V. und analysiert seit vielen Jahren Fragestellungen rund um die digitale Wirtschaft.

# Etengo-Freelancer-Index (EFX)

## **Copyright-Hinweis:**

Das Copyright liegt ausschließlich bei der Etengo (Deutschland) AG. Alle Rechte vorbehalten. Alle Urheberrechte und andere Rechte auf sämtliche Abbildungen, Texte und andere Materialien sind Eigentum der Etengo (Deutschland) AG. Die Verwendung ohne vorherige schriftliche Zustimmung der Etengo (Deutschland) AG ist ausdrücklich untersagt. Bei widerrechtlicher Verwendung behält sich die Etengo (Deutschland) AG vor, Nutzungsentgelt für den Zeitraum der Nutzung zu erheben.

# Kontakt

Ihre Ansprechpartner

## Bitkom Research GmbH



### Dr. Axel Pols

Geschäftsführer  
E [a.pols@bitkom-research.de](mailto:a.pols@bitkom-research.de)  
T 030 275 76 120



### Katja Hampe

Senior Projektmanagerin  
E [k.hampe@bitkom-research.de](mailto:k.hampe@bitkom-research.de)  
T 030 275 76 545

## Etengo (Deutschland) AG



### Inken Batis

Marketing Manager  
E [inken.batis@etengo.de](mailto:inken.batis@etengo.de)  
T 0621 15 021 182

[info@bitkom-research.de](mailto:info@bitkom-research.de)  
[www.bitkom.org/Marktdaten](http://www.bitkom.org/Marktdaten)

[www.etengo.de](http://www.etengo.de)  
[www.youtube.com/etengo](https://www.youtube.com/etengo)

@BitkomResearch